












































EYC2010 France

SAINT-MAXIMIN



QUALIFICATION BOYS SINGLE ALL SQUADS




































Pos	Names	Country	L1	L2	L3	L4	L5	L6	Total	Avg
1	WOUTERS Lars	 BEL	223	183	238	235	278	269	1426	237,7
2	KALLIO Jesse	 FIN	237	256	214	190	245	259	1401	233,5
3	STAMPE Mik	 DEN	211	195	179	270	278	238	1371	228,5
4	VEZIS Daniels	 LAT	190	231	257	206	244	232	1360	226,7
5	BLYTHE Matthew	 ENG	201	224	181	268	222	236	1332	222,0
6	JANSSON Markus	 SWE	235	265	238	200	186	208	1332	222,0
7	LEVIKINS Arturs	 LAT	185	213	215	244	246	225	1328	221,3
8	KURPPA Niko	 FIN	268	236	183	196	233	212	1328	221,3
9	HENRIKSSON Marcus	 SWE	238	233	225	216	244	165	1321	220,2
10	BELENKIY Mikhail	 RUS	224	178	227	204	238	224	1295	215,8
11	STEFPOULOS Vasileios	 GRE	191	173	237	223	228	236	1288	214,7
12	VASILENKO Alexey	 RUS	188	197	209	228	234	221	1277	212,8
13	BOYKO Yaroslav	 UKR	175	290	209	200	182	202	1258	209,7
14	MINENKO Alexander	 RUS	259	224	209	179	210	173	1254	209,0
15	HILFERINK Ramon	 NED	238	205	180	253	178	197	1251	208,5
16	PERECKAS Lukas	 LTU	232	218	256	184	180	175	1245	207,5
17	EFRATY Shahar	 ISR	213	171	200	221	257	180	1242	207,0
18	LARSEN Nicolaj	 DEN	226	215	187	211	222	180	1241	206,8
19	NOCK Michael	 ENG	214	192	212	236	209	178	1241	206,8
20	FRANSSON Daniel	 SWE	216	210	193	195	206	220	1240	206,7
21	BIRLINGER Christian	 GER	183	235	217	192	169	242	1238	206,3
22	NECHUSTAN Omer	 ISR	198	174	213	243	182	228	1238	206,3
23	CEPELAK Jan	 CZE	153	237	180	236	212	217	1235	205,8
24	PERMINAS Arturas	 LTU	221	202	192	226	191	201	1233	205,5
25	TRUUS Kert	 EST	200	222	193	175	258	185	1233	205,5
26	DAGGETT Jake	 ENG	258	275	186	182	169	157	1227	204,5
27	LEES Ulari	 EST	205	212	183	201	199	212	1212	202,0
28	VILDZIUNAS Ignas	 LTU	220	172	185	206	226	203	1212	202,0
29	GRUOSSO Nico	 GER	182	211	222	213	181	199	1208	201,3
30	SELLAS Thomas	 GRE	165	211	273	182	199	177	1207	201,2
31	JOHNSON Magnus	 SWE	179	220	194	216	177	210	1196	199,3
32	OSETH Henrik Aspdahl	 NOR	243	147	176	223	210	193	1192	198,7
33	NYGARD Lars-Christian	 NOR	172	203	266	157	204	190	1192	198,7
34	BIHANNIC Rodolphe	 FRA	205	177	180	181	210	236	1189	198,2
35	SHARET Ido	 ISR	137	186	175	224	256	205	1183	197,2
36	WISNIEWSKI Daniel	 POL	233	240	136	193	202	177	1181	196,8
37	PIKKARAINEN Miro	 FIN	213	189	217	199	193	170	1181	196,8
38	WIERSEMA Steven	 GER	176	278	158	197	172	198	1179	196,5
39	ENGLISH Simon	 IRL	167	217	189	191	183	227	1174	195,7
40	SOLBERG Thor Kristian Ostlie	 NOR	172	208	197	190	209	194	1170	195,0
41	SCHERLUND Lasse	 DEN	184	152	198	204	211	214	1163	193,8
42	HANSEN Carsten W.	 DEN	187	200	220	180	190	186	1163	193,8
43	SIGURDSSON Skuli	 ISL	212	180	154	243	199	173	1161	193,5

EYC2010 France

SAINT-MAXIMIN



QUALIFICATION BOYS SINGLE ALL SQUADS

























Pos	Names	Country	L1	L2	L3	L4	L5	L6	Total	Avg
44	POCIUS Raimundas	 LTU	150	169	173	221	221	226	1160	193,3
45	ZAFRAS Antonios	 GRE	150	162	234	200	212	202	1160	193,3
46	KESTELL Matthew	 IRL	181	190	166	265	214	144	1160	193,3
47	STARCHENKOV Roman	 RUS	162	215	180	189	212	201	1159	193,2
48	CARAFÀ Antonio	 ITA	166	211	189	194	187	209	1156	192,7
49	PHILIPSEN Stijn	 BEL	181	164	211	179	213	204	1152	192,0
50	RYNHART Keith	 IRL	206	158	223	184	184	194	1149	191,5
51	FIALON Maximilien	 FRA	185	192	188	255	135	189	1144	190,7
52	ILYIN Roman	 UKR	175	233	207	184	166	179	1144	190,7
53	JUBERTS Edgars	 LAT	161	188	215	225	191	164	1144	190,7
54	FIDGETT Matthew	 ENG	175	171	198	223	200	172	1139	189,8
55	VAN DOMMELEN Remco	 NED	243	157	178	178	192	189	1137	189,5
56	FRANZ Jonas	 GER	197	150	244	206	196	144	1137	189,5
57	ANDRASSY Lukas	 SVK	197	195	200	182	183	179	1136	189,3
58	MARIEN Steven	 BEL	207	235	165	152	179	197	1135	189,2
59	JAKABOVIC Matej	 SVK	161	211	147	186	200	229	1134	189,0
60	WILLIAMSON Martin	 SCO	223	194	163	183	178	188	1129	188,2
61	MLYNAR Ondrej	 CZE	232	221	155	175	187	156	1126	187,7
62	MAUNULA Joonas	 FIN	201	199	174	185	188	174	1121	186,8
63	GILLESPIE Brian	 SCO	152	177	174	192	237	187	1119	186,5
64	VEIDULIS Verners	 LAT	167	165	200	174	200	212	1118	186,3
65	VAN WEEREN Jord	 NED	182	181	224	158	204	161	1110	185,0
66	DE HAAN Kevin	 NED	195	208	199	176	176	156	1110	185,0
67	HENDRICK Shane	 IRL	178	201	183	174	171	201	1108	184,7
68	JONSON Arnar	 ISL	185	200	136	182	191	208	1102	183,7
69	NEBOKAT Olari	 EST	138	201	189	195	179	200	1102	183,7
70	D'ASTOLFI Giovanni	 ITA	159	231	211	183	181	137	1102	183,7
71	FRAGKAKIS Dimitrios	 GRE	192	179	191	185	195	159	1101	183,5
72	FALLARINI Fabrizio	 ITA	161	172	200	184	180	202	1099	183,2
73	KONDRATIEV Olexandr	 UKR	193	181	163	203	169	189	1098	183,0
74	GAYET Thomas	 FRA	191	172	172	179	198	180	1092	182,0
75	KANIS Vangelis	 CYP	203	179	198	146	179	182	1087	181,2
76	PREUS Patryk	 POL	172	188	188	158	188	190	1084	180,7
77	VACCARO Francesco	 ITA	173	161	176	229	184	161	1084	180,7
78	LEISNER Kristjan	 EST	127	171	209	199	170	207	1083	180,5
79	BILEK Tomas	 CZE	153	204	163	226	184	149	1079	179,8
80	SELVNES Paal	 NOR	234	189	153	153	160	186	1075	179,2
81	JURINYI Luboslav	 SVK	140	201	172	173	197	189	1072	178,7
82	WALCZAK Kordian	 POL	165	161	149	176	190	225	1066	177,7
83	LORENC Jaroslav	 CZE	186	180	183	173	157	183	1062	177,0
84	TUCAN Eugeniu	MDA	141	226	172	181	183	159	1062	177,0
85	STUCKI Daryl	SUI	183	204	154	177	149	194	1061	176,8
86	RAFARALAHY Samuel	FRA	219	186	155	181	186	133	1060	176,7

EYC2010 France

SAINT-MAXIMIN



QUALIFICATION BOYS SINGLE ALL SQUADS

Pos	Names	Country	L1	L2	L3	L4	L5	L6	Total	Avg
87	KOCSIS Tamas	 HUN	173	210	174	158	167	173	1055	175,8
88	SCHAEFFER Piet	 SCO	180	197	244	150	128	152	1051	175,2
89	EKICI Gokhan Semih	 TUR	181	164	179	156	163	206	1049	174,8
90	MARTI Jordi	 CAT	188	162	180	168	183	168	1049	174,8
91	BIONDI Marco	 SCO	170	170	170	190	151	196	1047	174,5
92	PISARSKI Erich	 HUN	170	186	195	143	154	183	1031	171,8
93	STEPANENKO Viktor	 UKR	168	180	190	162	189	142	1031	171,8
94	VAN OLMEN Zeb	 BEL	188	128	197	158	196	162	1029	171,5
95	THEOFANOUS Stavros	 CYP	162	196	138	173	162	195	1026	171,0
96	KECKES Marek	 SVK	189	190	186	142	136	181	1024	170,7
97	GROSSMAN Omri	 ISR	138	194	176	118	226	161	1013	168,8
98	ECONOMIDES Andreas	 CYP	161	197	129	174	191	157	1009	168,2
99	NEOKLIS Erodotou	 CYP	203	132	117	210	202	145	1009	168,2
100	SIGURDSSON Einar	 ISL	234	114	201	171	138	142	1000	166,7
101	ALKAN Vural Alphan	 TUR	155	139	128	209	194	173	998	166,3
102	CARE Michel	 SUI	198	173	171	141	155	159	997	166,2
103	VALGEIRSSON Gudlaugur	 ISL	157	173	147	144	210	154	985	164,2
104	HAASPER Kevin	 SUI	152	153	134	218	143	178	978	163,0
105	PAWLUSZAK Szymon	 POL	160	188	167	183	165	110	973	162,2
106	LIENHARD Joël	 SUI	164	186	121	163	175	157	966	161,0
107	ERDIS Berkay	 TUR	153	190	138	217	147	111	956	159,3
108	SERIM Ilgaz	 TUR	158	112	139	187	198	156	950	158,3
109	OBHOLCZER Florian	 HUN	165	151	161	158	136	178	949	158,2
110	STENKO Nino	 SLO	123	200	138	155	140	168	924	154,0